

Contern - Lux périphérie Est






Edificio per uffici da 400 m² a 3.255 m²

Codice oggetto: 4_1



PREZZO D'AFFITTO: 0 EUR

Codice oggetto: 4_1 - L-5326 Contern - Lux périphérie Est

-  **A colpo d'occhio**
-  **La proprietà**
-  **Dati energetici**
-  **Planimetrie**
-  **Partner di contatto**

Codice oggetto: 4_1 - L-5326 Contern - Lux périphérie Est

A colpo d'occhio

Codice oggetto	4_1	Prezzo d'affitto	Su richiesta
Piano	2	Soggetto alla commissione	Sì
Garage/Posto auto	10 x superficie libera, 68 EUR (Affitto), 10 x Garage, 137 EUR (Affitto)	Superficie commerciale	ca. 285 m²
		Stato dell'immobile	Come nuovo

Codice oggetto: 4_1 - L-5326 Contern - Lux périphérie Est

Dati energetici

Tipologia di riscaldamento	Riscaldamento autonomo	Classe di efficienza energetica	A
Classe Energetica	Al momento della creazione del documento la certificazione energetica non era ancora disponibile.		

Codice oggetto: 4_1 - L-5326 Contern - Lux périphérie Est

La proprietà



Codice oggetto: 4_1 - L-5326 Contern - Lux périphérie Est

La proprietà



Codice oggetto: 4_1 - L-5326 Contern - Lux périphérie Est

Planimetrie



Questa pianta non è in scala. I documenti ci sono stati dati dal cliente. Per questo motivo, non possiamo garantire la precisione delle informazioni.

Codice oggetto: 4_1 - L-5326 Contern - Lux périphérie Est

Partner di contatto

Per ulteriori informazioni, si prega di contattare la persona di riferimento:

VON POLL REAL ESTATE Limpertsberg

6, avenue Pasteur, L-2310 Luxembourg

Tel.: +352 26 47 98

E-Mail: limpertsberg@von-poll.com

Alla clausola di esclusione di responsabilità di von Poll Immobilien GmbH

www.von-poll.com