

Rhede / Krechting

Wohnen, Arbeiten, Wohlfühlen – Vielseitige Doppelhaushälfte in Bestlage

Objektnummer: 26202034



KAUFPREIS: 389.000 EUR • WOHNFLÄCHE: ca. 139 m² • ZIMMER: 4 • GRUNDSTÜCK: 291 m²

Objektnummer: 26202034 - 46414 Rhede / Krechting

- Auf einen Blick**
- Die Immobilie**
- Auf einen Blick: Energiedaten**
- Grundrisse**
- Ein erster Eindruck**
- Ausstattung und Details**
- Alles zum Standort**
- Ansprechpartner**

Objektnummer: 26202034 - 46414 Rhede / Krechting

Auf einen Blick

| | |
|--------------|---------------------------|
| Objektnummer | 26202034 |
| Wohnfläche | ca. 139 m ² |
| Dachform | Satteldach |
| Zimmer | 4 |
| Schlafzimmer | 3 |
| Badezimmer | 1 |
| Baujahr | 2000 |
| Stellplatz | 1 x Freiplatz, 1 x Garage |

| | |
|----------------------------|---|
| Kaufpreis | 389.000 EUR |
| Haus | Einfamilienhaus |
| Provision | Käuferprovision beträgt 3,57 % (inkl. MwSt.) des beurkundeten Kaufpreises |
| Modernisierung / Sanierung | 2022 |
| Bauweise | Massiv |
| Nutzfläche | ca. 205 m ² |
| Ausstattung | Terrasse, Gäste-WC, Garten/-mitbenutzung, Einbauküche |

Objektnummer: 26202034 - 46414 Rhede / Krechting

Auf einen Blick: Energiedaten

| | | | |
|----------------------------|----------------|-----------------------------|---------------|
| Heizungsart | Zentralheizung | Energieausweis | VERBRAUCH |
| Wesentlicher Energieträger | Gas | Endenergieverbrauch | 97.60 kWh/m²a |
| Energieausweis gültig bis | 09.04.2036 | Energie-Effizienzklasse | C |
| Befuerung | Gas | Baujahr laut Energieausweis | 1999 |

Objektnummer: 26202034 - 46414 Rhede / Krechting

Die Immobilie



Objektnummer: 26202034 - 46414 Rhede / Krechting

Die Immobilie



Objektnummer: 26202034 - 46414 Rhede / Krechting

Die Immobilie



Objektnummer: 26202034 - 46414 Rhede / Krechting

Die Immobilie




Objektnummer: 26202034 - 46414 Rhede / Krechting

Die Immobilie




Objektnummer: 26202034 - 46414 Rhede / Krechting

Die Immobilie



Objektnummer: 26202034 - 46414 Rhede / Krechting

Die Immobilie



Objektnummer: 26202034 - 46414 Rhede / Krechting

Die Immobilie



Objektnummer: 26202034 - 46414 Rhede / Krechting

Die Immobilie



FÜR SIE IN DEN BESTEN LAGEN



Gern informieren wir
Sie persönlich über weitere
Details zur Immobilie.

Vereinbaren Sie einen
Besichtigungstermin:


T.: 0800 - 333 33 09

www.von-poll.com

Objektnummer: 26202034 - 46414 Rhede / Krechting

Grundrisse





Dieser Grundriss ist nicht maßstabsgetreu. Die Unterlagen wurden uns vom Auftraggeber zur Verfügung gestellt. Aus diesem Grund können wir nicht für die Richtigkeit der Angaben garantieren.

Photo is a combination of several preferences.
The content originates from customer, the given names.

Objektnummer: 26202034 - 46414 Rhede / Krechting

Ein erster Eindruck

Wohnglück in Rhede-Krechting: Ein Zuhause, das mit Ihren Wünschen wächst

In einer angenehm ruhigen und familienfreundlichen Wohnlage von Rhede-Krechting präsentiert sich diese gepflegte Doppelhaushälfte als echtes Raumwunder. Auf ca. 139 m² Wohnfläche vereint dieses Haus eine durchdachte Architektur mit einer hellen, einladenden Atmosphäre, die bereits beim ersten Betreten spürbar wird. Hier finden Menschen mit Platzbedarf und dem Wunsch nach Flexibilität genau das richtige Fundament für ihre individuellen Lebensentwürfe.

Das Herzstück des Erdgeschosses bildet der großzügige Wohn- und Essbereich. Als zentraler Lebensmittelpunkt konzipiert, besticht er durch seine Offenheit und die direkte Verbindung zur Natur: Über große Fensterfronten gelangt man barrierefrei auf die Terrasse und in den liebevoll angelegten Garten. Ob für gesellige Abende mit Freunden, das gemeinsame Familienessen oder ruhige Momente im Grünen – dieser Bereich schafft eine harmonische Brücke zwischen drinnen und draußen. Die angrenzende, funktional gestaltete Küche sorgt für kurze Wege im Alltag, während ein praktisches Gäste-WC das Raumangebot auf dieser Ebene sinnvoll ergänzt.

Im Obergeschoss setzt sich das durchdachte Raumkonzept fort und bietet ideale Rückzugsorte für jedes Familienmitglied. Neben dem klassischen Schlafzimmer steht ein weiteres, flexibel nutzbares Zimmer bereit, das sich mühelos in ein Kinderzimmer, einen Arbeitsbereich oder ein Gästezimmer verwandeln lässt. Ein besonderes Highlight ist der integrierte Ankleidebereich, der für Struktur und gehobenen Wohnkomfort sorgt. Das helle Tageslichtbad, ausgestattet mit Badewanne und Dusche, lässt keine Wünsche offen. Ergänzt wird diese Etage durch einen nützlichen Abstellraum.

Noch mehr Raum bietet das charmante Studio im Spitzboden, welcher sich durch seine Lage, separiert vom restlichen Wohnalltag, perfekt als kreatives Atelier, ruhiges Home-Office oder privates Reich für Jugendliche anbietet. Der Heizungsraum findet hier, separiert in einem eigenen Bereich, seinen Platz.

Abgerundet wird dieses attraktive Immobilienangebot durch eine Teilunterkellerung, die großzügigen Stauraum für Vorräte und Hobbys bietet, sowie eine eigene Garage und einen zusätzlichen Stellplatz.

Bei Rückfragen oder Interesse senden wir Ihnen gerne das ausführliche Exposé zu. Kontaktieren Sie uns gerne, wir freuen uns auf Ihre Anfrage!

Objektnummer: 26202034 - 46414 Rhede / Krechting

Ausstattung und Details

- Gastherme (BJ 1999)
- Fenster (Kunststoff-Doppelverglast)
- Vinylparkett, Fliesen, Laminat
- ausgebauter Spitzboden
- Teilunterkellerung
- Garten
- gepflasterte Terrasse
- Garage mit einem Stellplatz
- 1 Freiplatz
- Einbauküche
- Gäste-WC
- Badezimmer mit Dusche und Eckbadewanne

Objektnummer: 26202034 - 46414 Rhede / Krechting

Alles zum Standort

Das Grundstück befindet sich im Rhedenser Stadtteil Krechting.

Fußläufig zum Grundstück befinden sich ein Kinderspielplatz und im näheren Umfeld weitere Einfamilienhäuser, Kindergärten und Grundschulen.

Zur Rheder Fußgängerzone sind es nur wenige Minuten mit dem Fahrrad. Das Hallen- und Freibad, Lebensmittelgeschäfte, Ärzte, Apotheken, Banken und weitere Geschäfte sind ebenfalls in wenigen Minuten erreichbar.

Drei Grund- und eine Gesamtschule befinden sich direkt am Ort. Somit können in Rhede alle Schulabschlüsse, einschließlich des Abiturs, erworben werden.

Die circa 19.000 Einwohner zählende Stadt Rhede liegt an der Grenze zwischen Münsterland und Niederrhein bzw. zwischen den Niederlanden und dem Ruhrgebiet. Rhede verfügt über gute Verkehrsanbindungen. Die Bundesautobahn A3 ist ebenso schnell erreichbar wie die Autobahnen A 31, A 43 sowie die A1. Wer mit der Bahn unterwegs ist, erreicht Rhede über die Bahnhöfe in den Nachbarstädten Bocholt und Borken. Und die Flughäfen Düsseldorf und Münster/Osnabrück erreichen Sie mit dem Auto in einer knappen Stunde.

Objektnummer: 26202034 - 46414 Rhede / Krechting

Ansprechpartner

Weitere Informationen erhalten Sie über Ihren Ansprechpartner:

Sascha Mermann

Westend 27, 46399 Bocholt
Tel.: +49 2871 - 99 58 98 0
E-Mail: bocholt@von-poll.com

Zum Impressum der von Poll Immobilien GmbH

www.von-poll.com